

BVA23 - Robinet à boisseau sphérique (inox, 3 pièces) 1/4"-4"

Description

Robinet à boisseau sphérique 3 pièces, inox, passage intégral, bride supérieure pour montage de l'actionneur

Caractéristiques

- Raccordement (Encombrement)
 - BVA23FT Embouts taraudés DIN EN 10226-1 Rp 1/4" - 4" (DIN 3202-M3)
 - BVA23FB Embouts à souder en bout DN 10-100 (DIN 3202-S13)
 - BVA23FL Embouts longs à souder en bout DN 15-100
 - BVA23FF A brides PN 40 DN 15-100 (DIN 3202-F1)
- Pression max. de service 63 bar (BVA23FF 40 bar)
- Tenue en température -20°C + 160°C, Version pour températures inférieures sur demande



Les robinets à boisseau sphérique BVA23 sont conformes aux exigences de sécurité de l'annexe I de la Directive Equipements Sous Pression 2014/68/EU (DESP) pour les fluides des groupes 1 et 2.



BVA23FT



BVA23FB



BVA23FL



BVA23FF



Construction

1	Corps en 3 parties	1.4408
2	Sphère	1.4408
3	Siège blanc (standard)	PTFE
3	Siège gris (pour vapeur)	PTFE-C, 25% Carbone
4	Joint torique	PTFE
5	Rondelle	PTFE
6	Etanchéité d'axe à réglage automatique par rondelle élastique	PTFE
7	Axe	1.4401
8	Ecrou du presse-étoupe	1.4301
9	Joint torique	Viton
10	Fouloir	1.4301
11	Rondelle	Acier à ressort 1.4310

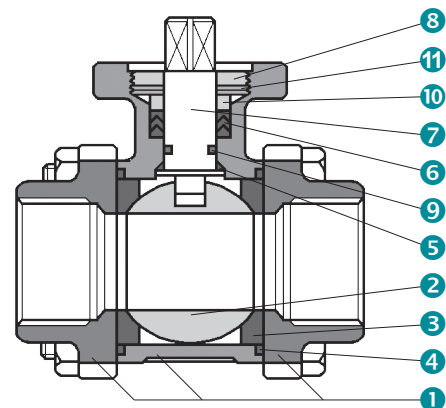
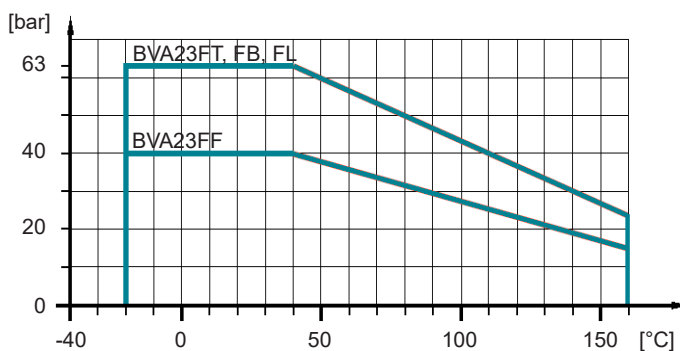


Diagramme pression / température



Pour températures > 100°C, une arcade support avec adaptation est montée entre le robinet et l'actionneur

Pour des applications avec vapeur :
 - Utiliser le siège type „S“ PTFE-C, 25% Carbone
 - Température maxi = 160°C / Pression maxi = 6 bars

BVA23 - Robinet à boisseau sphérique (inox, 3 pièces) 1/4"-4"

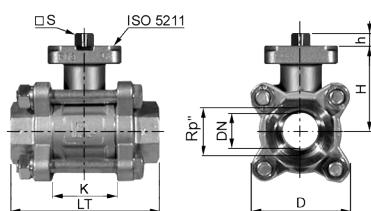
Codification

BVA	23	F	T	. 014	. SS	T
1	2	3	4	5	6	7

1 Type	BVA	Robinet à boisseau sphérique avec bride supérieure
2 Construction	23	2/2 voies, corps en 3 parties
3 Passage	F	Passage intégral
4 Raccordement	T	Embout taraudés DIN EN 10226-1 (DIN 2999)
	B	Embout à souder en bout ≈ suivant DIN EN 12627
	L	Embout longs à souder en bout ≈ suivant DIN EN 12627
	F	A brides PN 40
5 Diamètre	014-400	Rp 1/4" - 4"
	015-100	DN 15-100 (BVA23FF)
6 Matières Corps / Sphère	S	Corps inox 1.4408
	S	Sphère inox 1.4408
7 Matières Siège	T	Siège blanc (standard) PTFE
	S	Siège gris (pour vapeur) tmax = 160°C, pmax = 5 bar PTFE-C, 25% Carbone

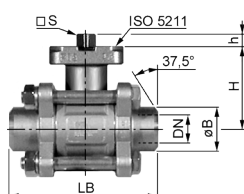
Encombres

BVA23FT



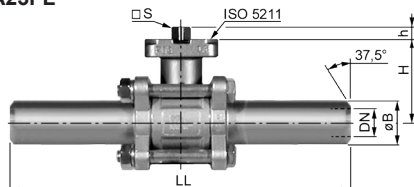
	Rp"	DN	LT	H	K	h	D	S	ISO	kv[m³/h]	kg
BVA23FT.014.SST	¼	8	65	40	21	9	47	9	F03+04	6	0.60
BVA23FT.038.SST	¾	10	65	40	21	9	47	9	F03+04	9	0.60
BVA23FT.012.SST	½	15	75	40	26	9	47	9	F03+04	19	0.65
BVA23FT.034.SST	¾	20	80	44	33	9	53.5	9	F03+04	46	0.85
BVA23FT.100.SST	1	25	90	52	39	11	60.5	11	F04+05	72	1.25
BVA23FT.114.SST	1¼	32	110	58	51	11	71	11	F04+05	105	1.90
BVA23FT.112.SST	1½	40	120	68	58	14	81.5	14	F05+07	170	2.90
BVA23FT.200.SST	2	50	140	77	71	14	100	14	F05+07	275	4.50
BVA23FT.212.SST	2½	65	185	98	77	17	127	17	F07+10	507	9.30
BVA23FT.300.SST	3	80	205	110	105	17	188	17	F07+10	905	14.40
BVA23FT.400.SST	4	100	240	134	130	22	221	22	F10	1414	22.20

BVA23FB



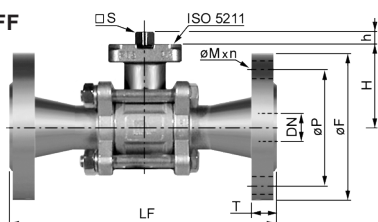
	Rp"	DN	øB	LB	H	h	S	ISO	kv[m³/h]	kg
BVA23FB.014.SST	¼	8	18	75	40	9	9	F03+04	6	0.60
BVA23FB.038.SST	¾	10	20	75	40	9	9	F03+04	9	0.60
BVA23FB.012.SST	½	15	23	75	40	9	9	F03+04	19	0.60
BVA23FB.034.SST	¾	20	28	90	44	9	9	F03+04	46	0.90
BVA23FB.100.SST	1	25	34	100	52	12	11	F04+05	72	1.25
BVA23FB.114.SST	1¼	32	41	110	58	12	11	F04+05	105	1.90
BVA23FB.112.SST	1½	40	49	125	68	15.5	14	F05+07	170	2.80
BVA23FB.200.SST	2	50	62	150	77	15.5	14	F05+07	275	4.50
BVA23FB.212.SST	2½	65	78	190	98	18.5	17	F07+10	507	9.10
BVA23FB.300.SST	3	80	93	220	110	18.5	17	F07+10	905	14.10
BVA23FB.400.SST	4	100	125	270	134	24	22	F10	1414	23.30

BVA23FL



	Rp"	DN	øB	LL	H	h	S	ISO	kv[m³/h]	kg
BVA23FL.012.SST	¼	15	23	225	40	9	9	F03+04	19	0.67
BVA23FL.034.SST	¾	20	28	225	44	9	9	F03+04	46	0.98
BVA23FL.100.SST	1	25	34	245	52	12	11	F04+05	72	1.37
BVA23FL.114.SST	1¼	32	41	255	58	12	11	F04+05	105	2.10
BVA23FL.112.SST	1½	40	49	260	68	15.5	14	F05+07	170	3.08
BVA23FL.200.SST	2	50	62	275	77	15.5	14	F05+07	275	4.95
BVA23FL.212.SST	2½	65	78	335	98	18.5	17	F07+10	507	9.99
BVA23FL.300.SST	3	80	94	355	110	18.5	17	F07+10	905	15.40
BVA23FL.400.SST	4	100	124	360	134	24	22	F07+10	1414	25.60

BVA23FF



	Rp"	DN	øF	øP	T	øMxN	LF	H	h	S	ISO	kv[m³/h]	kg
BVA23FF.015.SST	¼	15	95	65	18	14x4	130	40	7	9	F03+04	19	2.20
BVA23FF.020.SST	½	20	105	75	20	14x4	150	44	9	9	F03+04	46	3.00
BVA23FF.025.SST	¾	25	115	85	20	14x4	160	52	12	11	F04+05	72	3.80
BVA23FF.032.SST	1	32	140	100	20	18x4	180	58	12	11	F04+05	105	5.60
BVA23FF.040.SST	1¼	40	150	110	21	18x4	200	68	16	14	F05+07	170	7.00
BVA23FF.050.SST	1½	50	165	125	23	18x4	230	77	16	14	F05+07	275	10.10
BVA23FF.065.SST	2	65	185	145	25	18x8	290	98	19	17	F07+10	507	16.60
BVA23FF.080.SST	2½	80	200	160	27	18x8	310	110	19	17	F07+10	905	23.70
BVA23FF.100.SST	3	100	235	190	27	22x8	350	138	24	22	F10	1414	34.70

Les données techniques sont à titre informatif qui ne nous engageant à rien. Elles n'assurent aucune propriété. Référez-vous à nos conditions générale de vente. Modifications sans préavis.

© 2022 InterApp AG, all rights reserved