

# Montaż przepustnic dużych średnic

## Transport i załadunek

Należy zachować szczególną ostrożność podczas załadunku i transportu dużych przepustnic InterApp Desponia®, Desponia® plus oraz Bianca. Należy zawsze przestrzegać lokalnych przepisów oraz zachować niezbędne środki bezpieczeństwa.

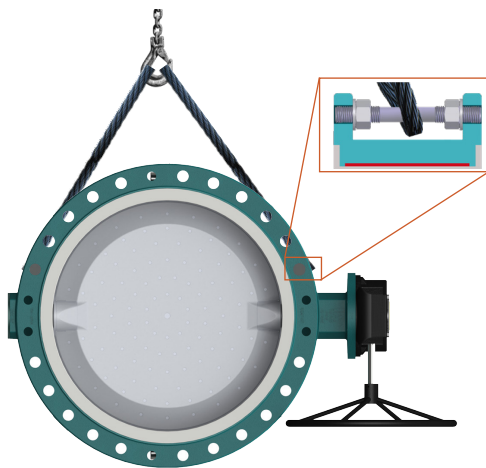
Wagi przepustnic Desponia®, Desponia® plus oraz Bianca są podane w kartach katalogowych. Ze względu na duży ciężar przepustnic należy zachować szczególną ostrożność podczas rozładunku i montażu oraz za wczasu przewidzieć użycie urządzeń dźwigowych, lin, zawiesi itp.

Podczas tych czynności personel powinien nosić niezbędny sprzęt oraz odzież ochronną zgodnie z lokalnymi przepisami BHP.

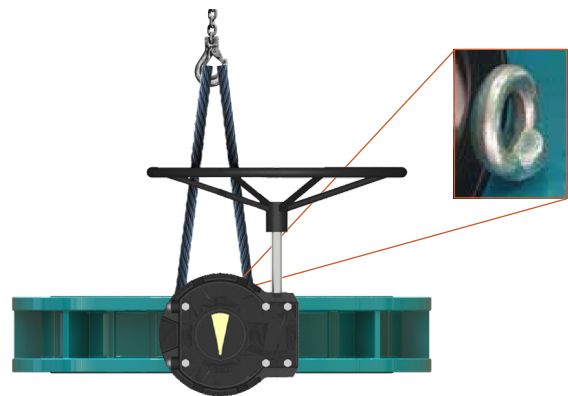
## Montaż

### Korpus "U"

Montaż pionowy




Montaż poziomy




### Korpus Wafer DN <= 400

Montaż pionowy



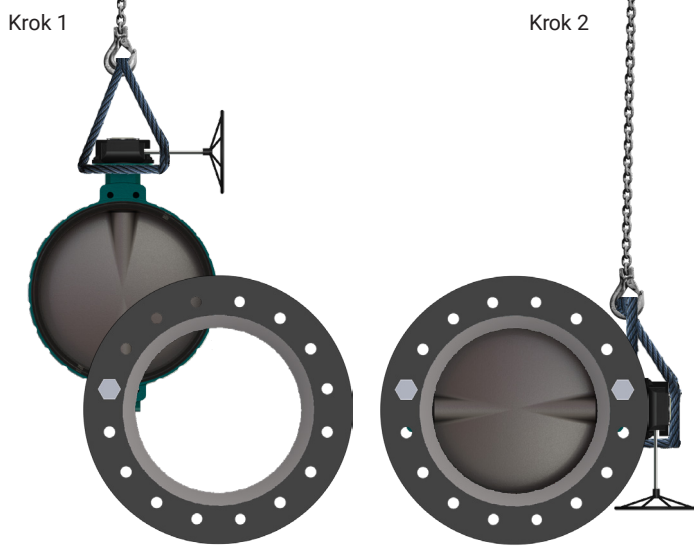
Montaż poziomy




# Montaż przepustnic dużych średnic

## Korpus Wafer DN ≤ 400

### Montaż pionowy

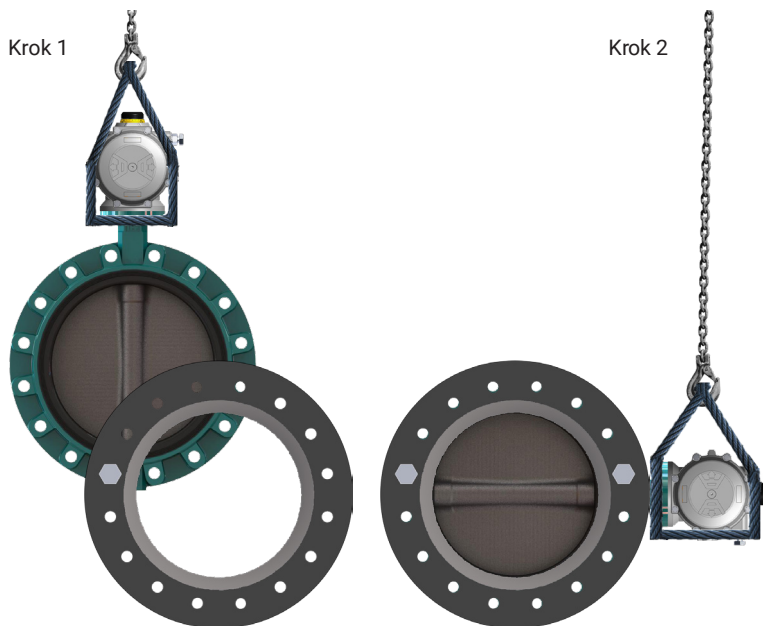


### Montaż poziomy



## Korpus Lug

### Montaż pionowy



### Montaż poziomy

